

# 第51回豊田おいでんまつり



「ハリボテが生まれ変わりました！」

## おいでんアート」募集要項



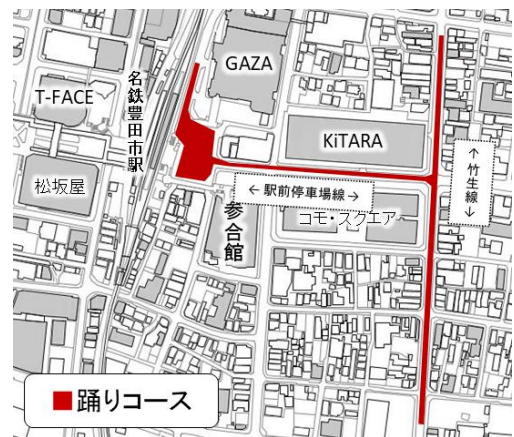
おいでん総踊りでおいでんアートを募集します  
みなさんの作品で会場を彩りましょう！

### I おいでんアートとは

おいでん総踊りの会場を彩る作品を制作し、踊り連と一緒に踊りコースを周遊します。また作品の審査・表彰を行います。


### II おいでん総踊りスケジュール（予定）

- 1 日 時 7月27日（土）  
午後5時00分～
- 2 場 所 名鉄豊田市駅東側一帯
- 3 行事内容 オープニング（17：00頃から）  
リトルおいでん（18：50頃から）  
総踊り（19：20頃から）  
おいでんアート（19：20頃から）



### III 参加申込

- 1 申込期間 3月25日（月）～5月10日（金）
- 2 申込方法

区分	備考
Web (インターネット)	『申込みフォーム』から申込み 
持参、郵送、 FAX※、E-mail※	「おいでんアート申込用紙」を、豊田おいでんまつり 実行委員会事務局（4ページ参照）に提出

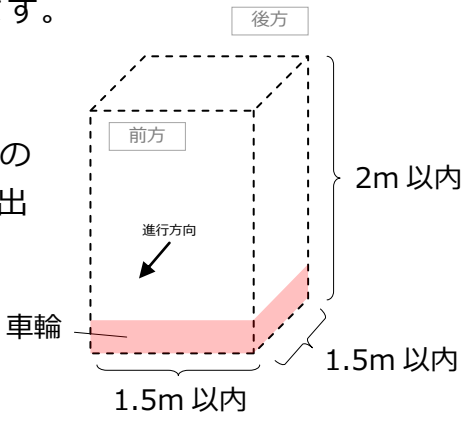


今回から Web で  
申込みできます！

※ FAX、E-mailで申し込んだ場合は、事務局まで届いているか電話で確認をお願いします。

### IV 審査・表彰

豊田おいでんまつり実行委員会が「華やかさ、工夫、完成度」を基準に審査し、その結果をもとに賞を決定します。入賞者には賞状や賞品を授与します。（おいでんアートの有無は、踊りの審査には影響しません。）

## V 参加区分・規格

<p>参加区分</p>	<p>以下の区分で申し込みます。</p> <p>①踊り連 ②踊り連以外の個人またはグループ</p>
<p>規格</p>	<ul style="list-style-type: none"> <li>・ 1基までとします。</li> <li>・ 高さ2m、底1.5m四方以内とします。 ※土台、装飾等を含みます。</li> <li>・ 必ず車輪を設置してください。</li> <li>・ 原則、取手を設置する場合は台車の後方としてください。単管が突き出る仕様は禁止とします。</li> <li>・ 取手は底1.5m四方を超えても構いませんが60cm以内としてください。</li> <li>・ その他、材質や作り方は自由です。</li> </ul> <div style="text-align: right; margin-bottom: 10px;"> <small>※原則、取手の設置は後方に。</small> </div>  <p>(作品の例)</p> <div style="display: flex; justify-content: space-around; align-items: center;"> <div style="text-align: center;">  <p>台車の装飾</p> </div> <div style="text-align: center;">  <p>ハリボテ</p> </div> </div>
<p>規格の 注意事項</p>	<ul style="list-style-type: none"> <li>・ 踊り連に合わせて踊りコースを周遊するため、移動しやすいよう設計してください。</li> <li>・ 道路運搬の際は法令を遵守し、地上から高さ4.3m以内に納めてください。</li> <li>・ 踊り連は、作品を台車として活用していただくことができます。</li> <li>・ 踊り連が台車として活用する場合は「おいでん踊り参加募集要項」の台車の規格（横80cm×縦125cm）を超えても構いません。</li> <li>・ 接触等による怪我の恐れがある装飾は禁止とします。</li> <li>・ 動力、大型の電飾、火器、人が乗り込むものは禁止とします。（乾電池程度で発光する電飾等は設置することができます。）</li> <li>・ 雨天実施します。雨でも対応できる仕様としてください。</li> </ul>
<p>搬入出</p>	<ul style="list-style-type: none"> <li>・ 申し込み後、集合場所や時間等を郵送でご案内します。（踊り連の配置決定後となるため7/17以降を予定しています。）</li> <li>・ 駐車場が必要な場合は出品者をご用意ください。また、搬入出は出品者に行っていただきます。</li> </ul>
<p>移動</p>	<ul style="list-style-type: none"> <li>・ 総踊りで披露します。19：20～（1時間30分程度）※予定</li> <li>・ 1曲50mを目安に踊り連に合わせて常時前進します。安全に移動できる複数のスタッフを配置してください。</li> <li>・ 移動は人力とします。</li> </ul>

## VI 踊りコース、並び方

<p>踊りコース (予定)</p>	<ul style="list-style-type: none"> <li>・下図の踊りコースを周遊します。</li> <li>・前の踊り連に合わせ、1曲50メートルを目安に前進します。</li> </ul>
<p>並び方</p>	<p>①踊り連</p> <ul style="list-style-type: none"> <li>・所属する踊り連の後方に配置します。</li> <li>・台車とは別に作品を制作する場合、配置場所は台車の後ろに配置します。</li> <li>・踊りの演出等で作品を踊り連が囲む、踊り連の中に作品を入れることは禁止します。</li> </ul> <p>②踊り連以外の個人またはグループ</p> <ul style="list-style-type: none"> <li>・踊り連の間に配置します。</li> <li>・集合・配置場所は郵送でご案内します。(踊り連の配置決定後となるため7/17以降を予定しています。)</li> </ul>

## Ⅶ その他

- ・今後の豊田おいでんまつりのPRに出展者の写真・映像等を使用させていただきます。
- ・マイタウンおいでん会場においでんアート設置希望の方は、事務局までご相談ください。
- ・状況により、内容が変更される場合があります。
- ・飲酒（飲酒をしていなくても飲酒した状態で参加すること）は禁止です。

## Ⅷ 豊田おいでんまつりホームページ

豊田おいでんまつりに関する情報は、随時ホームページに掲載していきます。

公式サイト：<http://www.oidenmaturi.com/>



## Ⅸ 問合せ・申込先

豊田おいでんまつり実行委員会事務局（豊田市役所 商業観光課内）

〒471-8501 豊田市西町3丁目60番地 西庁舎7階

TEL 0565-34-6642

FAX 0565-35-4317

E-mail [oiden@oidenmaturi.com](mailto:oiden@oidenmaturi.com)