



おいでん踊り参加募集要項

第54回豊田おいでんまつりに参加する踊り連を募集します。
今夜の豊田みんな友達 おいでん みりん おどろまい」

※リトルおいでん・おいでんアートは、別の募集要項をご覧ください。

コロナ禍における「おいでん踊り」の実施について

今年度のおいでん踊りについては、新型コロナウイルス感染症の影響を踏まえ、基本的な感染防止を行うほか、感染リスクを減らした内容で実施します。そのため、参加ルールやおいでん総踊りのプログラムについて例年から変更となる点がいくつかございますが、ご理解いただくようお願い申し上げます。

マイタウンおいでん及びおいでん総踊りの開催情報などのお知らせは、すべて豊田おいでんまつり公式ホームページで行いますので、各連でご確認ください。

<コロナ禍における主な変更点>

- ◇おいでん総踊りでの踊り手の最少人数を12名から9名に変更します。(2ページ掲載)
- ◇踊り連の隊列を4列縦隊から3列縦隊に変更します。(3ページ掲載)
- ◇踊り手同士は1.6mの間隔(接触しない間隔)を空けてください。(3, 4ページ掲載)
- ◇踊り手同士が接触する振付をしないでください。(4ページ掲載)
※ベーシックスタイル(ポップ)の振付の中に、手をつなぐ部分がありますが、手はつながずに踊ってください。
- ◇かけ声を出さないでください。(4ページ掲載)
- ◇ステージおいでんの規模を縮小します。(9ページ掲載)
- ◇連同士の間隔を十分に空けるため、参加者の人数によっては2~4部構成のプログラムで行う場合があります。

また、参加される皆様には、感染防止の観点から下記の内容に従って下さい。

- 会場内では、原則マスクを着用してください。
※熱中症や酸欠などのリスクもあるので、体調に応じたマスクの着脱の判断は各自でお願いします。
- マイタウンおいでん及びおいでん総踊りの参加受付時には毎回、感染防止チェックシート(別紙)を提出していただきます。連の代表者は参加者の健康管理を行ってください。体調が優れない方は参加を控えてください。

I はじめに

1 おいでん踊りとは

(1) 「おいでん」の曲に合わせて、決まった振付で踊る**ベーシックスタイル**（ポップ・ディスコ・民謡）又は独自の振付で踊る**フリースタイル**で踊ります。

2 マイタウンおいでん

(1) マイタウンおいでんは、市内の複数会場で開催されるおいでんまつりです。地域の特色を盛り込み、市民が手作りで開催します。

(2) 踊り連は複数のマイタウンおいでん会場へ参加することができます。

3 おいでん総踊り

(1) おいでん総踊りでは、マイタウンおいでんに参加した踊り連が、豊田市駅周辺の中心市街地で踊ります。

(2) 「中学生や高校生を中心に構成された連」は、直接おいでん総踊りに参加できます。
(10ページ掲載)

(3) 次世代に受け継がれていくまつりを目指し、就学前の子どもたちが参加する「リトルおいでん」を行います。

(4) 踊りコースを「おいでんアート」が周遊し、会場を彩ります。

II スケジュール

月 日	内 容
5月16日(月)～5月27日(金)	参加申込み受付(6月開催マイタウン)※1
5月16日(月)～6月17日(金)	参加申込み受付(7月開催マイタウン)※1
5月28日(土) 午後5時頃	マイタウンおいでん参加連発表(公式サイト)※2
6月4日(土)～7月17日(日)	マイタウンおいでん
7月18日(月) 午後5時頃	おいでん総踊り参加連発表(公式サイト)
7月19日(火)	踊り連説明会、踊りスタート位置決め抽選会
7月26日(火) 午後5時頃	踊りスタート位置発表(公式サイト)
7月30日(土)	おいでん総踊り
8月3日(水)	踊り連意見交換会

※1 中高生連でおいでん総踊りに直接参加を希望する場合は7月1日(金)まで受付

※2 5月28日(土)～6月17日(金)に申込みをした踊り連につきましては、順次公式サイトへ掲載いたします。

III 参加要件、申込み

1 連の構成

区分	踊り手	プラカード	台車
マイタウンおいでんのみ参加する場合	1名以上	1名(必須)	無
おいでん総踊りまで参加する場合	9名以上※		1台につき1名で最大3台まで (踊り手50人超時、15人につき1台追加可)

※暴力団員、暴走族等反社会的行為を行う恐れのある人は参加できません。

※おいでん総踊りは**9名未満の場合は審査対象外**となりますが参加することは可能です。

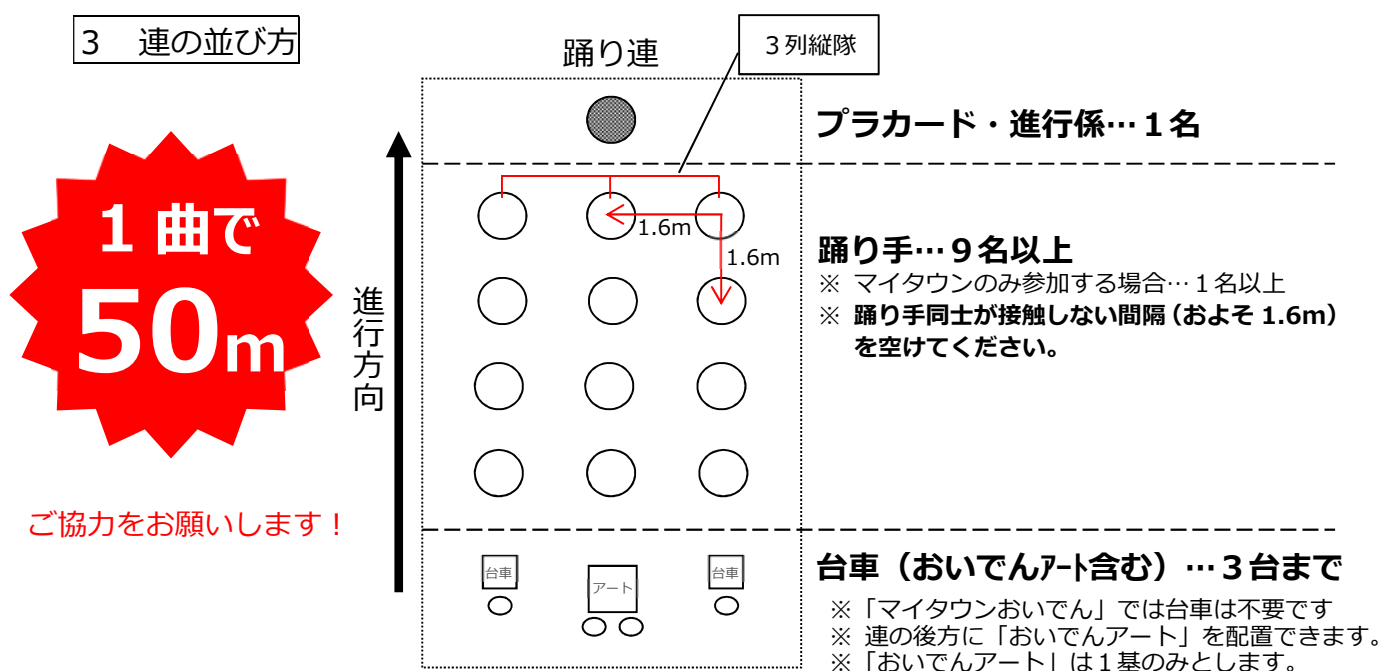
(マイタウンおいでんは9名未満でも審査対象とします。)
 なお、踊り手の人数が9名以上で申込みのあった踊り連については、体調不良が原因
 でおいでん総踊り当日の踊り手の人数が9名を下回っていても審査対象とします。

2 連の種別

区分	説明
子ども連	連の半数以上が小学生以下の子どもで構成された連
中高生連	連の半数以上が中学生や高校生で構成された連(10ページ掲載)
一般連	上記以外の連

※連の責任者は20歳以上としてください。

3 連の並び方



- コロナ対応** (1) 基本の隊列を3列縦隊として、おいでんの曲に合わせ、前進しながら踊ります。
 ※1曲ごとに50メートル進むようにしてください。
- コロナ対応** (2) 踊り手同士は 1.6mの間隔(接触しない間隔) を空けるようにしてください。
- (3) 連の名前を表示するプラカードを用意してください。
- (4) プラカードを持つ方は、前後の踊り連との間隔を意識しながら先頭で連を誘導します。また、ナンバープレートは、プラカードを持つ方が首から下げます。
- (5) 水分補給等のための荷物を積む台車を持ち込むことができます。1連につき3台までです。ただし、踊り手が50人を超えるときは、15人につき1台追加することができます。台車の大きさは、横80cm×縦125cmまでです。(リヤカーやショッピングカートは禁止です。)
- (6) 連の後ろに台車等を装飾した「おいでんアート」を1基まで設置できます。詳しくは「おいでんアート募集要項」を参照してください。
- コロナ対応** (7) 原則マスクを着用してください(台車及びおいでんアート運搬スタッフも含む)。
 ※熱中症や酸欠などのリスクもあるので、体調に応じたマスクの着脱の判断は各自でお願いします。

4 衣装





踊り連で用意してください。

5 踊り方（スタイル）

「ベーシックスタイル」と「フリースタイル」のいずれかで申し込んでください。おいでん総踊りの審査及び表彰はそれぞれ行います。

(1) ベーシックスタイル

①～③のジャンルから1つを選択し、決まった振付を忠実に踊ります。

ジャンル	備考	YouTube QRコード
①ポップ ※令和元年に新たな振付として追加しました。	令和元年に考えられた振付を忠実に踊ります。  手をつなぐ振付がありますが、今年は手をつなぐに踊ってください。	
②ディスコ ※平成30年に動画を更新しました。	平成元年に「おいでん」の曲が作成された際に考えられた振付を忠実に踊ります。	
③民踊 ※平成30年に動画を更新しました。	平成元年に「おいでん」の曲が作成された際に考えられた振付を忠実に踊ります。	

(2) フリースタイル

「おいでん」の曲に合わせて、踊り連ごとに独自の振付で踊ります。


1曲で50m進む振り付けをお願いします。

6 進み方・振り付けのポイント

おいでん踊りは1曲（3分30秒）で50メートル進みます。特に、フリースタイルで参加する踊り連は、以下の3つのポイントに注意してください。

- (1) 長時間（30秒程度） その場に止まる振付をしないこと。
- (2) 後ろに下がる振付をしないこと。
- (3) サビの部分では、原則、前に進む振付とすること。

7 順守事項・禁止事項

 (1) **新型コロナウイルス感染拡大防止の観点から以下のことを順守してください。**違反したところを審査員が確認した場合は減点となる場合があります。

ア 踊り手同士は1.6mの間隔（接触しない間隔）を空けること

イ 踊り手同士が接触する振付をしないこと

※ベーシックスタイル（ポップ）の振付の中に、手をつなぐ部分がありますが、**手はつながずに踊ってください。**

ウ かけ声を出さないこと

(2) 禁止事項は以下のとおりです。一つでも該当した場合は失格となります。

- ア 他の参加者や観客に不快な思いをさせる衣装や振付け
- イ 他の参加者や観客に危険が及ぶ振付けや行為
- ウ 飲酒した状態での参加


8 追加申込期間

6月開催マイタウン：5月16日(月)～5月27日(金) 最終日午後5時必着

7月開催マイタウン：5月16日(月)～6月17日(金) 最終日午後5時必着

※中高生連で、おいでん総踊りに直接参加を希望する場合は 3月22日(火)～7月1日(金)

9 申込方法

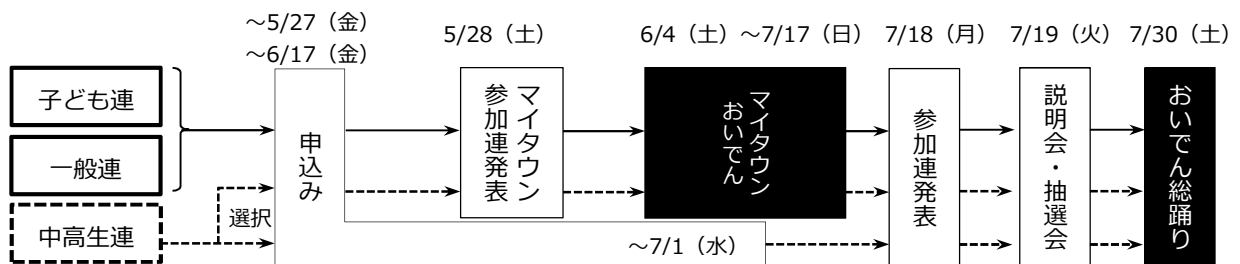
区分	説明
Web (インターネット)	『踊り連申込フォーム』から申込み 
持参、郵送、 FAX、E-mail	次の①②の書類を豊田おいでんまつり実行委員会事務局まで提出 ①第54回豊田おいでんまつり参加申込書 ②誓約書

※1度の申込みでマイタウン複数会場の申込みができます。

※FAX、E-mailで申し込んだ場合は、事務局まで届いているか電話で確認をお願いします。

※中高生連で、おいでん総踊りに直接参加を希望する場合は、**その他提出物が必要となります。(10ページ掲載)**

10 申込みから参加の流れ



11 事務局からの連絡

マイタウンおいでん参加連の発表など各種お知らせは、すべて公式サイトで行いますので、各連でご確認ください。(事務局から個別に通知をしません。)

Ⅳ マイタウンおいでん

1 マイタウンおいでん参加連発表

5月28日(土)午後5時頃 豊田おいでんまつり公式サイトで発表

※会場の規模に応じた参加人数となるよう調整させていただくため、希望に添えない場合があります。

※5月28日(土)以降に申込みをした踊り連につきましては、順次公式サイトへ掲載いたします。

2 おいでん総踊りへの参加を希望する連について

- (1) **参加する最初のマイタウンおいでん会場の受付で、踊り連の衣装写真を提出してください。**(裏面に連名とエントリーNo を記入してください。カラー印刷でも構いません。)
- (2) マイタウンおいでんにて、禁止事項(5ページ掲載)に該当するかどうかを確認し、おいでん総踊りに参加できるかの可否を判断します。
また、フリースタイルについては、曲に合わせて前進する踊りかどうかの確認をさせていただき、状況に応じて踊り方の改善をお願いすることがあります。
- (3) 荒天等の事情で開催されなかったマイタウンの参加連で、他のマイタウン会場でもおいでん総踊り参加可否の判断を受けていない連は、衣装写真を提出していただきます。また、踊っている様子を撮影した動画等を提出していただく場合があります。

3 マイタウンおいでん表彰

- (1) おいでん総踊りへの参加を希望する連の可否判断とは別に、マイタウンおいでん開催団体が設けた基準で賞を授与します。
- (2) マイタウンおいでん大賞を受賞すると、おいでん総踊りのステージで踊ることができます。(9ページ掲載)
※参加連数や新型コロナウイルス感染症の状況によっては、**全ての**大賞受賞連がステージに上がれない可能性があることをご了承ください。

4 その他

- (1) 説明会が実施されるマイタウンおいでんに参加する場合は、必ず説明会に参加してください。
- (2) イベントの詳細、当日の持ち物等は、開催前に各マイタウンおいでん開催団体から発送される通知で確認してください。
- (3) まつりのスムーズな運営のため、スタッフの指導、指示、調査等にご協力ください。
- (4) 審査結果は、謙虚に受け止め、苦情等の申し立てはご遠慮ください。
- (5) 豊田おいでんまつり実行委員会及びマイタウンおいでん開催団体の決定事項に従ってください。

5 開催情報

順延・会場変更は開催予定時間の3時間前に決定します（公式サイトに掲載）

No.	マイタウン名	開催予定日	踊り開始時間 (予定)	会場（住所）	雨天時対応方法	順延日 or雨天時会場（住所）	事前 説明会
		開催予定時間					
1	いけいけ鞍ヶ池おいでんまつり	6月4日（土）	15:00	鞍ヶ池公園 芝生広場 （矢並町）	雨天決行 （屋根有）		
		10:00～17:00					
2	エコフルタウンおいでんまつり	6月11日（土）	14:10	とよたエコフルタウン （元城町）	順延	6月12日（日）	
		11:00～16:30					
3	ほみにおいでん	6月11日（土）	11:30	保見運動広場 （保見ヶ丘）	順延	6月12日（日）	
		11:00～14:00					
4	踊る舞！おいでん小原	6月18日（土）	11:00	小原トレーニングセンター （市場町）	雨天決行 （屋根有）		
		11:00～14:00					
5	足助地区おいでんまつり	6月25日（土）	18:00	足助宮町駐車場 （足助町）	順延	7月2日（土）	
		18:00～21:00					
6	おいでん香恋の里しもやま	6月25日（土）	13:30	下山支所駐車場 （大沼町）	会場変更	下山トレーニングセンター （大沼町）	
		13:00～18:00					
7	猿投おいでん夏まつり	6月25日（土）	リトル17:10 一般18:00	豊田市運動公園 芝生広場（高町）	順延	6月26日（日）	6月5日（日） 19:00～
		16:30～20:30					
8	IYOIYOおいでん	7月2日（土）	18:00	GAZA南広場 （喜多町）	順延	7月3日（日）	
		18:00～21:00					
9	元祖おいでん上郷！2022	7月2日（土）	17:00	柳川瀬公園多目的広場 （畷部東町）	会場変更	柳川瀬公園体育館 （畷部東町）	
		15:00～20:00					
10	おいでんあさひ風鈴まつり	7月3日（日）	16:30	旭支所 駐車場 （小渡町）	会場変更	旭総合体育館（下切町）	
		14:00～18:30					
11	稲武おいでんまつり2022	7月9日（土）	18:10	道の駅どんぐりの里いなぶ イベント広場 「グリッピーのぼうし」 （武節町）	会場変更	稲武福祉センター 多目的広場（桑原町）	
		18:00～20:30					
12	ふじおかおいでん夏まつり	7月9日（土）	17:00	藤岡コミュニティ広場 （藤岡飯野町）	会場変更	藤岡体育センター （藤岡飯野町）	
		16:00～21:00					
13	マイタウンおいでん高岡	7月9日（土）	17:00	高岡運動広場 （高岡町）	順延	7月10日（日）	
		14:00～20:40					
14	大林納涼祭 “ほ～いおいでん大林2022”	7月9日（土）	19:00	大林公園 （大林町）	順延	7月10日（日）	
		15:30～21:00					
15	豊スタおいでん夏まつり 2022	7月17日（日）	15:45	豊田スタジアム東イ ベント広場（千石町）	会場変更	豊田スタジアム コンコース内（千石町）	
		11:00～19:00					

※この情報は令和4年5月6日（金）現在のものであり、変更の可能性があります。
最新情報は豊田おいでんまつりの公式サイトを御確認ください。

※踊りの時間以外にも、さまざまなイベントを行っておりますので是非参加してください。

＜追加申込期間＞

会場 No.1～7 5月16日（月）～5月27日（金）最終日午後5時必着

会場 No.8～17 5月16日（月）～6月17日（金）最終日午後5時必着

V おいでん総踊り

1 参加にあたって

必ず7月19日（火）の説明会及び抽選会に1名参加してください。（10ページ掲載）

2 おいでん総踊りスケジュール

(1) 日時

7月30日（土）午後5時30分～午後8時45分

(2) プログラム

オープニング、リトルおいでん、総踊り、おいでんアート

※参加連数や新型コロナウイルス感染症の状況により開催時間を変更する場合があります。

3 おいでん総踊り会場図

※踊りコースは駅前停車場線及び竹生線（下図参照）の範囲内で調整します。（新型コロナウイルス感染症の状況や踊り連の参加状況を踏まえ決定します。）



4 その他

- (1) 降雨の場合は、当日正午までに実行委員会が実施の可否を決定します。（雨天決行。実施決定後の気象変更等により中断又は中止することもあります。）
- (2) 開催・中止の案内は、公式ホームページ、公式 Instagram 及びテレホンサービスで行い、同時にひまわりネットワーク、その他のメディアに情報提供します。

5 審査・表彰

- (1) ベーシックスタイル(ポップ・ディスコ・民踊)は、「衣装、完成度（決められた振付（4ページ掲載）を忠実に踊っているか等）、協調性」を基準に審査します。
- (2) フリースタイルは、「衣装、完成度（振付の創意工夫など）、協調性」を基準に審査します。
- (3) 審査員ごとに決められた踊り連の中から投票を行い、その結果をもとに賞を決定します。
- (4) 踊りの賞は全17賞を予定しています。個人賞は1連につき1名に踊り中に授与します。（1連が50名以上の場合は2名に授与します。）

スタイル	賞						
ベーシックスタイル (ポップ・ディスコ・民踊)	おいでん 大賞 (各1連)	優秀賞 (各1連)	トヨタ ふれあい 大賞 (各1連)	中高生 大賞 (各1連)	チビッコ 大賞 (各1連)	入賞 (計6連)	ポップ 誕生記念賞 (計1連) ※2
フリースタイル				※1	※1		

- ※1 中高生大賞・チビッコ大賞は、各スタイルでおいでん大賞・優秀賞・トヨタふれあい大賞受賞連以外の、中高生連・子ども連に対して授与します。
- ※2 ポップ誕生記念賞は、おいでん大賞・優秀賞・トヨタふれあい大賞受賞・中高生大賞・チビッコ大賞・入賞以外のポップ（ベーシックスタイル）を対象に授与します。

6 ステージおいでん

コロナ
対応

豊田市駅東ロータリー上に「えきまえステージ」の設置を予定しています。詳細はマイタウンおいでんの表彰後に案内します。

- (1) ステージ上に、マイタウンおいでん大賞連（大賞連が辞退した場合は次点の連）が1連上がり、東側を向いて1～2曲踊ります。
- (2) 連の全員で踊りコースからステージへ移動し、ステージ上では8名まで踊ることができ、ステージに上がらない踊り手は、ステージ前面の路上で踊ります。
- (3) 審査は連の全員が路上で踊っている時に行います。
- (4) 踊る順番は、次頁「踊り連説明会」で、抽選（代表者がくじ引き）し決定する予定です。

※喜多町3丁目交差点の「きたさんステージ」の設置については未定です。参加者数や新型コロナウイルス感染症の状況に応じて設置を検討します。

7 踊り連説明会、踊りスタート位置決め抽選会

- (1) 日 時 : 7月19日(火) 午後6時30分～午後9時00分(予定)
- (2) 会 場 : 豊田市福祉センター(豊田市錦町1-1-1)
- (3) 出席者 : 各踊り連代表者1名 **※必ず1名参加してください**
- (4) 説明会 : 基本ルールや当日の流れの説明等を行います。
- (5) 抽選会 : 踊りのスタート位置を公開抽選により決定する予定です。
 ※抽選方法については、新型コロナウイルス感染症の状況に応じて実施方法を検討させていただきます。詳細が決まり次第別途通知します。
- (6) 踊りスタート位置(※詳細な場所は連数や参加者数によって変わります)
 踊りスタート位置については、参加者数や新型コロナウイルス感染症の状況に応じてコース等を定める都合上、未定です。詳細が決まり次第公式ホームページにてお知らせします。

8 「中高生連」のおいでん総踊りへの直接参加について

中高生連(連の半数以上が中学生や高校生で構成された連)で希望する連は「おいでん総踊り」への直接参加することができます。

- (1) 対象 連の半数以上が中学生や高校生で構成された団体(クラス・部活動・活動グループなど)
- (2) 申込期間 ①総踊りのみに参加する場合 3/22(火)～7/1(金)
 ②マイタウン・総踊りの両方に参加する場合 5/16(月)～5/27(金)
 ※7月に開催されるマイタウンおいでんに参加を希望する場合は6/17(金)まで
- (3) 申込方法 子ども連・一般連と同じ(5ページ掲載)
- (4) その他提出物について ※おいでん総踊りに直接参加を希望する踊り連のみ
 衣装や踊り方の確認のため、以下をご提出していただきます。(禁止事項の確認のみに利用します。提出された内容は、おいでん総踊りの審査に影響しません。)

提出物	備 考	提出方法
①衣装写真	・1～2名で衣装を着用し全身が分かる画像	期限 7月1日(金)まで 提出 提出物①②を、豊田おいでんまつり実行委員会事務局までEメールで提出してください。 Eメール oiden@oidenmaturi.com
②踊りの動画	・当日踊る振付で踊った動画(おいでん1曲分) ※当日踊る人数に近い人数で撮影してください ※踊りの衣装を着用する必要はありません	

Ⅵ おいでん大賞受賞連の取扱いについて

おいでん大賞を受賞した連については、おいでんまつり花火大会等、各種イベントにておいでん踊りの披露をお願いすることがあります。

詳細につきましては、おいでん大賞受賞連代表者へ個別にご連絡いたします。

Ⅶ その他おいでんまつりに関する情報

(1) おいでん踊りの練習や振付について

① 踊りの振付動画の貸し出し・YouTube

- ・豊田おいでんまつり実行委員会事務局にて振付動画 DVD を貸し出します。(無料)
- ・豊田おいでんまつり公式サイトや YouTube で振付動画を公開しています。



② ポップ合同練習会 (ポップインストラクターによる合同練習会)

- ・新型コロナウイルス感染症の影響により、練習会の実施は未定とします。
- ・練習会の案内等は、豊田おいでんまつり公式サイトに掲載します。

(2) 「おいでん」CDの販売

① 販売場所：・ミュージックショップリバー T-FACE店

・TSUTAYA FASもとまち店

・豊田おいでんまつり実行委員会事務局 (豊田市役所 商業観光課内)


② 価格：1,000円 (税込)

(3) インスタグラム

まつり開催情報や協賛募集の告知を行います。

フォローをお願いします。

豊田おいでんまつり公式アカウント…@toyota_oiden



申込先及び問合せ先

豊田おいでんまつり実行委員会事務局 (豊田市役所西庁舎7F 商業観光課内)

〒471-8501 豊田市西町3-60

電話 0565-34-6642 FAX 0565-35-4317

E-mail : oiden@oidenmaturi.com

公式サイト : <https://www.oidenmaturi.com/>

