



第55回 豊田おいでんまつり

おいでん踊り参加募集要項

第55回豊田おいでんまつりに参加する踊り連を募集します。
今夜の豊田みんな友達 おいでん みりん おどろまい」

※リトルおいでん・おいでんアートは、別の募集要項をご覧ください。

I はじめに

1 おいでん踊りとは

(1) 「おいでん」の曲に合わせて、決まった振付で踊る**ベーシックスタイル**（ポップ・ディスコ・民踊）又は独自の振付で踊る**フリースタイル**で踊ります。

2 マイタウンおいでん

- (1) マイタウンおいでんは、市内の複数会場で開催されるおいでんまつりです。地域の特色を盛り込み、市民が手作りで開催します。
- (2) 踊り連は複数のマイタウンおいでん会場へ参加することができます。
- (3) マイタウンおいでんに参加した連は、おいでん総踊りに参加することができます。

3 おいでん総踊り

- (1) おいでん総踊りでは、マイタウンおいでんに参加した踊り連が、豊田市駅周辺の中心市街地で踊ります。
- (2) 「中高生連（中学生や高校生を中心に構成された連）」は、直接おいでん総踊りに参加できます。（10ページ掲載）
- (3) 次世代に受け継がれていくまつりを目指し、就学前の子どもたちが参加する「リトルおいでん」を行います。
- (4) 踊りコースを「おいでんアート」が周遊し、会場を彩ります。

II スケジュール

月 日	内 容
3月22日（水）～5月8日（月）	参加申込み受付 *中高生連で総踊り直接参加は6/30（金）まで
5月15日（月）午後5時頃	マイタウンおいでん参加連発表（公式HP）
6月3日（土）～7月9日（日）	マイタウンおいでん
7月13日（木）	踊り連説明会、踊りスタート位置決め抽選会
7月25日（火）午後5時頃	踊りスタート位置発表（公式HP）
7月29日（土）	おいでん総踊り
8月1日（火）	踊り連意見交換会

Ⅲ 参加要件、申込み

1 連の構成

区分	踊り手	プラカード	台車
マイタウンおいでん	1名以上	1名 (必須)	無
おいでん総踊り	12名以上		1台につき1名で最大3台まで (踊り手が50人を超える場合は、 15人につき1台追加可能)

※暴力団員、暴走族等反社会的行為を行う恐れのある人は参加できません。

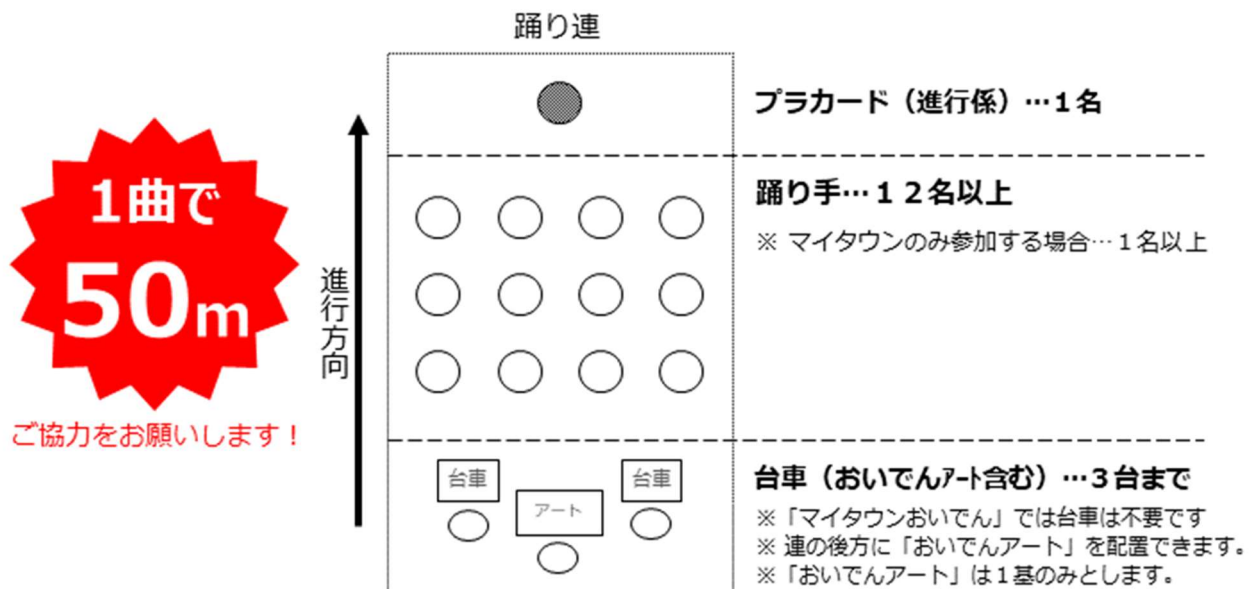
※おいでん総踊りは12名未満でも参加することは可能ですが、審査・表彰の対象外となります。なお、マイタウンおいでんは12名未満でも審査・表彰の対象となります。

2 連の種別

区分	説明
子ども連	連の半数以上が小学生以下の子どもで構成された連
中高生連	連の半数以上が中学生と高校生で構成された連
一般連	上記以外の連

※連の責任者は18歳以上としてください。

3 連の並び方



(1) 基本の隊列を4列縦隊として、おいでんの曲に合わせ、前進しながら踊ります。

※ 1曲ごとに50メートル進んでください。

(2) 連の名前を表示するプラカードを用意してください。

(3) プラカードを持つ方は、前後の踊り連との間隔を意識しながら先頭で連を誘導してください。また、ナンバープレートを首から下げてください。

※ナンバープレートは最初に参加するマイタウンおいでん会場の受付でお渡しします。

- (4) 水分補給等のための荷物を積む台車を持ち込むことができます。1連につき3台までです。ただし、踊り手が50人を超えるときは、15人につき1台追加することができます。台車の大きさは、**横 80 cm×縦 125 cm**までです。**(リヤカーやショッピングカートは禁止です。)**
- (5) 連の後方に台車等を装飾した「おいでんアート」を1基まで設置できます。詳しくは「おいでんアート募集要項」を参照してください。

※新型コロナウイルス感染症の状況によっては、声出し等を控えていただくようお願いする場合がございます。

4 衣装

踊り連で用意してください。




※大きな音が鳴るもの（太鼓やホイッスル等）の使用は他の踊り連に影響を及ぼすため禁止します。

5 踊り方（スタイル）

「ベーシックスタイル」と「フリースタイル」のいずれかで申し込んでください。おいでん総踊りの審査及び表彰はそれぞれ行います。

(1) ベーシックスタイル

①～③のジャンルから1つを選択し、決まった振付を忠実に踊ります。

ジャンル	備考	YouTube QRコード
①ポップ ※令和元年に新たな振付として追加しました。	令和元年に考えられた振付を忠実に踊ります。	
②ディスコ ※平成30年に動画を更新しました。	平成元年に「おいでん」の曲が作成された際に考えられた振付を忠実に踊ります。	
③民踊 ※平成30年に動画を更新しました。	平成元年に「おいでん」の曲が作成された際に考えられた振付を忠実に踊ります。	

(2) フリースタイル

「おいでん」の曲に合わせて、踊り連ごとに独自の振付で踊ります。

1曲で50m進む振り付けをお願いします。

6 進み方・振り付けのポイント

おいでん踊りは1曲（3分30秒）で50メートル進みます。特に、フリースタイルで参加する踊り連は、以下の4つのポイントに注意してください。

- (1) 長時間（30秒程度） その場に止まる振付をしないこと。
- (2) 後ろに下がる振付をしないこと。
- (3) 踊り中に集合する演出がある場合は、踊り連の前方に集まること。
- (4) サビの部分では、原則、前に進む振付とすること。

7 禁止事項

※一つでも該当した場合は参加を認めません。


- (1) 公序良俗に反する衣装（下着類や弱者をからかうような衣装等）で参加すること。
- (2) 他の参加者や観客に危険や迷惑が及ぶ行為や恐怖心をあおる行為をすること。
- (3) 踊りながら飲酒をすること。または、飲酒した状態で参加すること。

8 申込期間

3月22日(水)～5月8日(月) 最終日午後5時必着

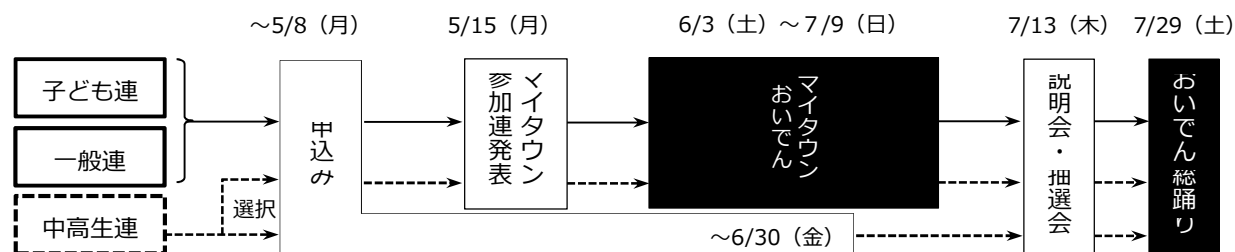
※おいでん総踊りに直接参加を希望する「中高生連」は 3月22日（水）～6月30日（金）

9 申込方法

区分	説明
Web 申込み (インターネット)	『踊り連申込フォーム』から申込み 
持参 郵送 FAX	次の①②の書類を豊田おいでんまつり実行委員会事務局まで提出 ①第55回豊田おいでんまつり参加申込書 ②誓約書

- (1) 1度に複数のマイタウン会場への参加申込みができます。
- (2) 中高生連で、おいでん総踊りに直接参加を希望する場合は、その他提出物が必要となります。(10ページ掲載)

10 申込みから参加の流れ



11 豊田おいでんまつり実行委員会事務局からの連絡

豊田おいでんまつりに関する各種お知らせは、すべて豊田おいでんまつり公式ホームページ上で公表いたしますので、各連でご確認ください。

Ⅳ マイタウンおいでん

1 マイタウンおいでん参加連発表

5月15日（月）午後5時頃 ※公式ホームページで発表

※会場の規模に応じた参加人数となるよう調整させていただくため、希望に添えない場合があります。また、定員に達しない会場は追加募集をする場合があります。

2 おいでん総踊りへの参加を希望する連について

マイタウンおいでんに参加した踊り連は、おいでん総踊りに参加することができます。

- (1) おいでん総踊りへの参加を希望する連は、**最初に参加するマイタウンおいでん会場の受付で、踊り連衣装のカラー写真（1～2名で衣装を着用し全身が分かるもの）を提出してください。**

※写真の裏面に連名とエントリーNo を記入してください。

- (2) マイタウンおいでんにて、**踊り方や衣装が禁止事項（4、5ページ掲載）に該当していないか確認します。**該当していた場合は、おいでん総踊りに参加することができません。
- (3) 踊り方がフリースタイルの連については、**曲に合わせて前進する踊りとなっているか確認させていただきます。**問題がある場合は、踊り方の改善をお願いすることがあります。
- (4) 参加する全てのマイタウンおいでんが中止となってしまった場合は、他のマイタウンおいでんへ参加できるように調整させていただきます。なお、調整ができなかった場合は、衣装写真と踊りの動画（おいでん1曲分）を豊田おいでんまつり実行委員会事務局まで提出していただくようお願いします。

3 マイタウンおいでん表彰

マイタウンおいでんでは、**各マイタウンおいでん開催団体で設けた基準で審査と表彰を行います。**

なお、マイタウンおいでん大賞を受賞すると、おいでん総踊りのステージで踊ることができます。（8ページ掲載）

4 その他

- (1) 説明会が開催されるマイタウンおいでんに参加する連は、必ず説明会に参加してください。
※説明会の開催有無については、6ページ掲載の表（「事前説明会」列）をご確認ください。
- (2) イベントの詳細、当日の持ち物等は、開催前に各マイタウンおいでん開催団体から発送される通知で確認してください。
- (3) まつりのスムーズな運営のため、スタッフの指導、指示、調査等にご協力ください。
- (4) 審査結果は、謙虚に受け止め、苦情等の申し立てはご遠慮ください。
- (5) 豊田おいでんまつり実行委員会及びマイタウンおいでん開催団体の決定事項に従ってください。

5 開催情報

順延・会場変更は開催予定時間の3時間前に決定します（豊田おいでんまつり公式ホームページに掲載）

No.	マイタウンおいでん名称	開催予定日	会場（住所）	雨天時対応方法	順延日 or雨天時会場（住所）	事前 説明会
		開催予定時間				
1	いけいけ鞍ヶ池おいでんまつり	6月3日（土）	鞍ヶ池公園 芝生広場 （矢並町）	雨天決行 （屋根有）		
		11：00 - 17：00				
2	エコフルタウンおいでんまつり	6月10日（土）	とよたエコフルタウン （元城町）	順延	6月11日（日）	5月20日（土）
		11：00 - 16：30				
3	踊る舞！おいでん小原	6月17日（土）	小原トレーニングセンター （市場町）	雨天決行 （屋根有）		
		11：00 - 14：00				
4	マイタウンおいでん 香恋の里しもやま	6月24日（土）	下山支所駐車場 （大沼町）	会場変更	下山トレーニングセンター （大沼町）	
		13：00 - 18：00				
5	猿投おいでん夏まつり	6月24日（土）	豊田市運動公園 体育館 （高町）	雨天決行 （屋根有）		6月4日（日）
		15：00 - 20：00				
6	足助地区おいでんまつり	6月24日（土）	足助宮町駐車場 （足助町）	順延	7月1日（土）	
		18：00 - 20：30				
7	稲武おいでんまつり2023	6月24日（土）	道の駅 大屋根広場 「グリップーのぼうし」 （武節町）	雨天決行 （屋根有）		
		18：00 - 20：30				
8	元祖おいでん上郷！2023	7月1日（土）	柳川瀬公園多目的広場 （畷部東町）	会場変更	柳川瀬公園体育館 （畷部東町）	
		15：00 - 20：00				
9	おいでんあさひ風鈴まつり	7月1日（土）	旭支所 駐車場 （小渡町）	会場変更	旭総合体育館 （下切町）	
		14：00 - 18：30				
10	マイタウンおいでん高岡	7月8日（土）	高岡運動広場 （高岡町）	順延	7月9日（日）	
		14：00 - 20：40				
11	ふじおかおいでん夏まつり	7月8日（土）	藤岡コミュニティ広場 （藤岡飯野町）	会場変更	藤岡体育センター （藤岡飯野町）	
		16：00 - 21：00				
12	IYOIYOおいでん	7月8日（土）	G A Z A南広場 （喜多町）	会場変更	未定：喜多町周辺	
		18：00 - 21：00				
13	ほ〜いおいでん大林2023 大林町納涼祭	7月8日（土）	大林公園 （大林町）	順延	7月9日（日） 会場不良時：大林小学校体育館 （大林町）	
		15：30 - 21：00				
14	豊スタおいでん夏まつり2023	7月9日（日）	豊田スタジアム東イベント広場 （千石町）	会場変更	豊田スタジアムコンコース内 （千石町）	
		11：00 - 19：00				

※この情報は令和5年3月1日（水）時点の情報であり、変更がある場合がございます。

最新情報は豊田おいでんまつりの公式ホームページにてご確認ください。

★“マイタウンおいでん”では、おいでん踊り以外にもさまざまなイベントを行っております。

ぜひ複数のマイタウン会場へお申し込みください！！

V おいでん総踊り

1 参加にあたって

- (1) **必ず 7/13 (木) の説明会及び抽選会に 1名参加してください。** (8ページ掲載)
- (2) 総踊り当日にポップ (ベーシックスタイル) を参加連全員で 1曲踊ります。この日、この時に集まった踊り連、観客のみなさんで同じポーズを決めてみましょう!
- (3) 踊り方が分からない場合は、おいでん踊り動画をご覧ください。(3ページ掲載)
- (4) 各マイタウンおいでん会場でもポップ (ベーシックスタイル) を練習する時間を設けております。

2 おいでん総踊りスケジュール

- (1) 日時
7月29日 (土) 午後5時45分~午後9時00分
- (2) プログラム
オープニング、リトルおいでん (3曲)、総踊り※ (12曲)
※総踊りの最中はおいでんアートも踊りコースを周遊します。

3 おいでん総踊り会場図

※踊りコースは駅前停車場線及び竹生線 (下図参照) の範囲内で調整します。



※関係機関と調整中のため、変更することがあります。

4 その他

- (1) 雨天の場合は決行としますが、荒天の場合は、当日の正午までに開催・中止の判断をします (開催決定後の気象変化等により中断又は中止することもあります)。
- (2) 開催・中止の案内は、公式ホームページ、公式 Instagram 及びテレホンサービスで行い、同時にひまわりネットワーク、その他のメディアに情報提供します。

5 審査・表彰

- (1) ベーシックスタイル(ポップ・ディスコ・民踊)は、「**衣装、完成度(決められた振付(3ページ掲載)を忠実に踊っているか等)、協調性**」を基準に審査します。
- (2) フリースタイルは、「**衣装、完成度(振付の創意工夫等)、協調性**」を基準に審査します。
- (3) 踊りの賞は全17賞を予定しています。個人賞は1連につき1名に踊り中に授与します。(1連が50名以上の場合は2名に授与します。)

スタイル	賞						
ベーシックスタイル (ポップ・ディスコ・民踊)	おいでん 大賞 (各1連)	優秀賞 (各1連)	トヨタ	中高生	チビッコ	入賞 (計6連)	おいでん ブラボー!賞 (計1連) ※2
フリースタイル			ふれあい 大賞 (各1連)	大賞 (各1連) ※1	大賞 (各1連) ※1		

- ※1 中高生大賞・チビッコ大賞は、各スタイルでおいでん大賞・優秀賞・トヨタふれあい大賞受賞連以外の、『中高生連』『子ども連』に対して授与します。
- ※2 おいでんブラボー!賞は、おいでん大賞・優秀賞・トヨタふれあい大賞・中高生大賞・チビッコ大賞・入賞受賞連以外の全ての連を対象に、豊田おいでんまつり実行委員会踊り部会が選定した踊り連に対して授与します。

6 ステージおいでん

豊田市駅東ロータリー上に「えきまえステージ」の設置を予定しています。マイタウンおいでんにてステージおいでんへの招待があった連はステージ上で演舞することができます。詳細はマイタウンおいでんの表彰式後にお渡しする招待状でお伝えします。

- (1) ステージ上及びステージ前で、2連同時にそれぞれ東西を向いて1~2曲踊ります。
- (2) ステージおいでん出演時は、ステージ上及びステージ前で踊る方のみ、踊りコースからステージへ移動を行います。
- (3) 審査は連の全員が路上で踊っている時に行います。
- (4) 踊る順番とステージ上での向きは、「総踊りスタート位置決め抽選会」(次項参照)の抽選(代表者がくじ引き)にて決定します。
- (5) 踊りコースからステージに移動のため、踊れる曲数が少なくなる場合があります。

7 踊り連説明会、総踊りスタート位置決め抽選会

- (1) 日 時 : 7月13日(木) 午後6時30分~午後9時00分(予定)
- (2) 会 場 : 豊田市福祉センター(豊田市錦町1-1-1)
- (3) 出席者 : 各踊り連代表者1名 **※必ず1名参加してください**
- (4) 説明会 : おいでん総踊りの基本ルールや当日の流れの説明等を行います。
- (5) 抽選会 : おいでん総踊りのスタート位置を公開抽選により決定します。
 - ア 説明会受付時に予備抽選を行い、スタート位置を決める抽選の順番を決定します。
 - イ 予備抽選で決定した順番で抽選箱からくじを引きます。
 - ウ 欠席した踊り連については、豊田おいでんまつり実行委員会事務局が代理でくじを引きます。

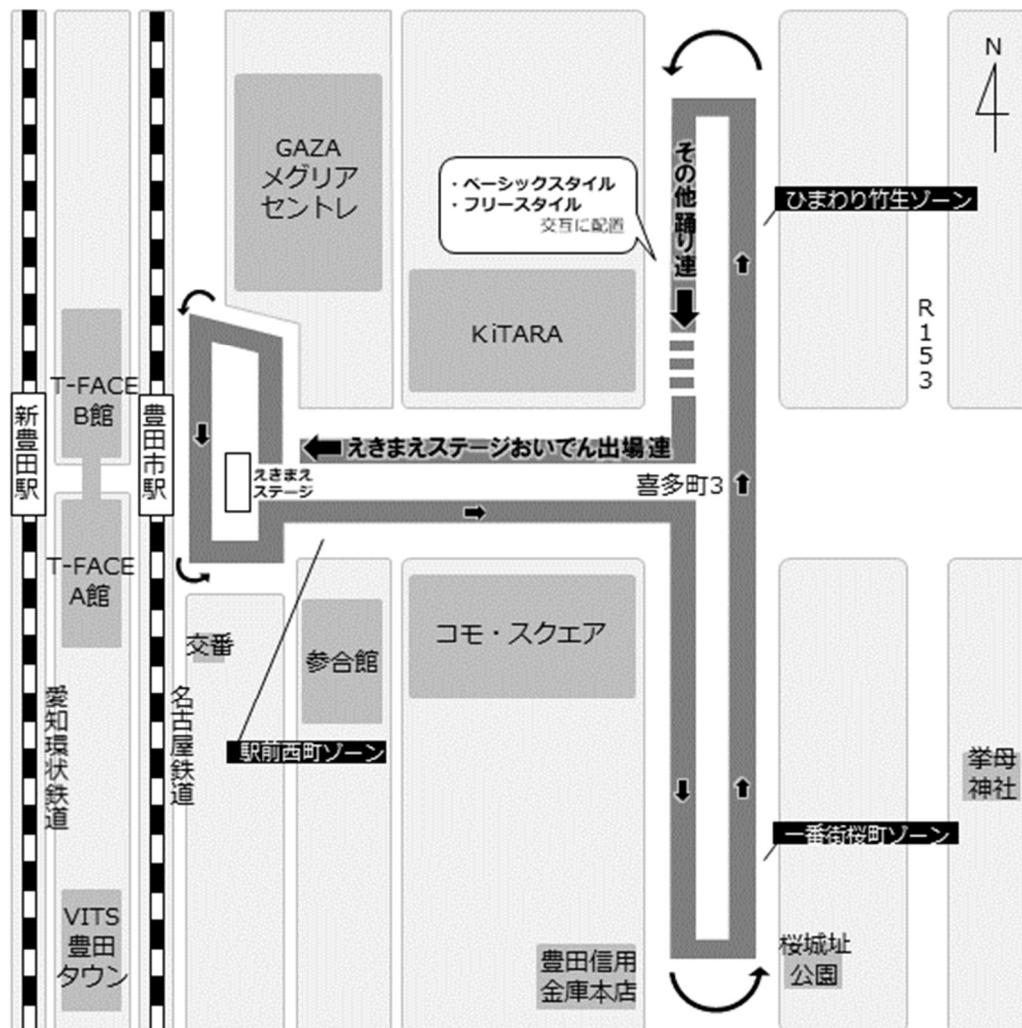
- エ 抽選箱から引いたくじの番号で、全踊り連のスタート位置を決めます。
 (6) 総踊りスタート位置 (※詳細な場所は連数や参加者数によって変わります。)

ア えきまえステージおいでん出場連

ステージ東側横断歩道付近から東側へ順番に配置されます。

イ その他踊り連

喜多町3丁目交差点付近から配置され、ベーシックスタイルとフリースタイルの踊り連が、交互に配置されます。



※関係機関と調整中のため、変更することがあります。

8 「中高生連」のおいでん総踊りへの直接参加について

中高生連（連の半数以上が中学生や高校生で構成された連）は「マイタウンおいでん」に出場せずに、直接「おいでん総踊り」に参加することができます。

- (1) 対象：連の半数以上が中学生や高校生で構成された団体（クラス・部活動・活動グループ等）
- (2) 申込期間：3月22日（水）～6月30日（金）
※マイタウンおいでんに参加したい場合は5/8(月)までに申し込んでください。
- (3) 申込方法：子ども連・一般連と同じ（4ページ掲載）
- (4) 提出物：衣装や踊り方、禁止事項に該当するかを確認するため、以下のものを提出していただきます。なお、提出された内容は、おいでん総踊りの審査には影響しません。

提出物	備考	提出方法						
①衣装写真	1～2名で衣装を着用し全身が分かる画像	<table border="1"> <tr> <td>期限</td> <td>6月30日（金）まで</td> </tr> <tr> <td>提出方法</td> <td>提出物①②のデータを、豊田おいでんまつり実行委員会事務局宛にEメールで送ってください。</td> </tr> <tr> <td>Eメール</td> <td>oiden@oidenmaturi.com</td> </tr> </table>	期限	6月30日（金）まで	提出方法	提出物①②のデータを、豊田おいでんまつり実行委員会事務局宛にEメールで送ってください。	Eメール	oiden@oidenmaturi.com
期限	6月30日（金）まで							
提出方法	提出物①②のデータを、豊田おいでんまつり実行委員会事務局宛にEメールで送ってください。							
Eメール	oiden@oidenmaturi.com							
②踊りの動画	当日踊る振付で踊った動画（おいでん1曲分） ※当日踊る人数に近い人数で撮影してください ※踊りの衣装を着用する必要はありません							

Ⅵ おいでん大賞受賞連の取扱いについて

おいでん大賞を受賞した連については、おいでんまつり花火大会等、各種イベントにておいでん踊りの披露をお願いすることがあります。

詳細につきましては、おいでん大賞受賞連代表者へ個別にご連絡いたします。

Ⅶ その他おいでんまつりに関する情報

(1) おいでん踊りの練習や振付について

①踊りの振付動画の貸し出し・YouTube

- ・豊田おいでんまつり実行委員会事務局にて振付動画DVDを貸し出します。（無料）
- ・豊田おいでんまつり公式ホームページやYouTubeで振付動画を公開しています。



(2) 「おいでん」CDの販売

①販売場所：・ミュージックショップリバー T-FACE店

・TSUTAYA FASもとまち店

・豊田おいでんまつり実行委員会事務局（豊田市役所 商業観光課内）

②価格：1,000円（税込）

(3) 公式 Instagram

まつり開催情報や協賛募集の告知を行います。

フォローをお願いします。

豊田おいでんまつり公式アカウント…@toyota_oiden



Ⅷ 新型コロナウイルス感染症に関して

新型コロナウイルス感染症の影響等をふまえ、状況に応じて必要な対策を実施していきます。おいでん踊りに参加される方および観覧される方は、各会場の運営方針にしたがっていただくようお願いします。

申込先及び問合せ先

豊田おいでんまつり実行委員会事務局 (豊田市役所西庁舎 7F 商業観光課内)

〒471-8501 豊田市西町3-60

電話 0565-34-6642 FAX 0565-35-4317

E-mail : oiden@oidenmaturi.com

公式 web サイト : <https://www.oidenmaturi.com/>

