



第56回 豊田おいでんまつり

おいでん踊り連 募集要項

第56回豊田おいでんまつりに参加する踊り連を募集します。
今夜の豊田みんな友達 おいでん みりん おどろまい♪

※リトルおいでん及びおいでんアートは、別の募集要項をご覧ください。

I はじめに

1 おいでん踊りとは

(1)「おいでん」の曲に合わせ、決まった振付で踊る**ベーシックスタイル**（ポップ・ディスコ・民謡）又は独自の振付で踊る**フリースタイル**で踊ります。

2 マイタウンおいでん

- (1) マイタウンおいでんは、市内の複数会場で開催されるおいでんまつりです。地域の特色を盛り込み、市民が手作りで開催します。
- (2) 踊り連は複数のマイタウンおいでん会場へ参加することができます。
- (3) マイタウンおいでんに参加した踊り連は、おいでん総踊りに参加することができます。

3 おいでん総踊り

- (1) おいでん総踊りでは、マイタウンおいでんに参加した踊り連が、豊田市駅周辺の中心市街地で踊ります。
- (2) 「中高生連（中学生や高校生を中心に構成された連）」は、直接おいでん総踊りに参加できます。（10ページ掲載）
- (3) 次世代に受け継がれていくまつりを目指し、就学前の子どもたちが参加する「リトルおいでん」を行います。
- (4) 踊りコースを「おいでんアート」が周遊し、会場を彩ります。

II スケジュール

月 日	内 容
3月25日（月）～5月7日（火）	踊り連募集期間 *中高生連で総踊り直接参加は6/28（金）まで
5月15日（水）午後5時頃	マイタウンおいでん参加連発表（公式 HP）
6月8日（土）～7月13日（土）	マイタウンおいでん開催期間
6月10日（月）～ ※随時	総踊り参加連の掲載（公式 HP）
7月16日（火）	総踊り説明会、踊りスタート位置決め抽選会
7月23日（火）午後5時頃	踊りスタート位置発表（公式 HP）
7月27日（土）	おいでん総踊り
8月1日（木）	踊り連意見交換会

Ⅲ 参加ルール、申込み

1 連の構成

区分	踊り手	プラカード	台車
マイタウンおいでん	1名以上	1名 (必須)	無
おいでん総踊り	12名以上※		1台につき1名で最大3台まで (踊り手が50人を超える場合は、 15人につき1台追加可能)

◆暴力団員、暴走族等反社会的行為を行う恐れのある人は参加できません。

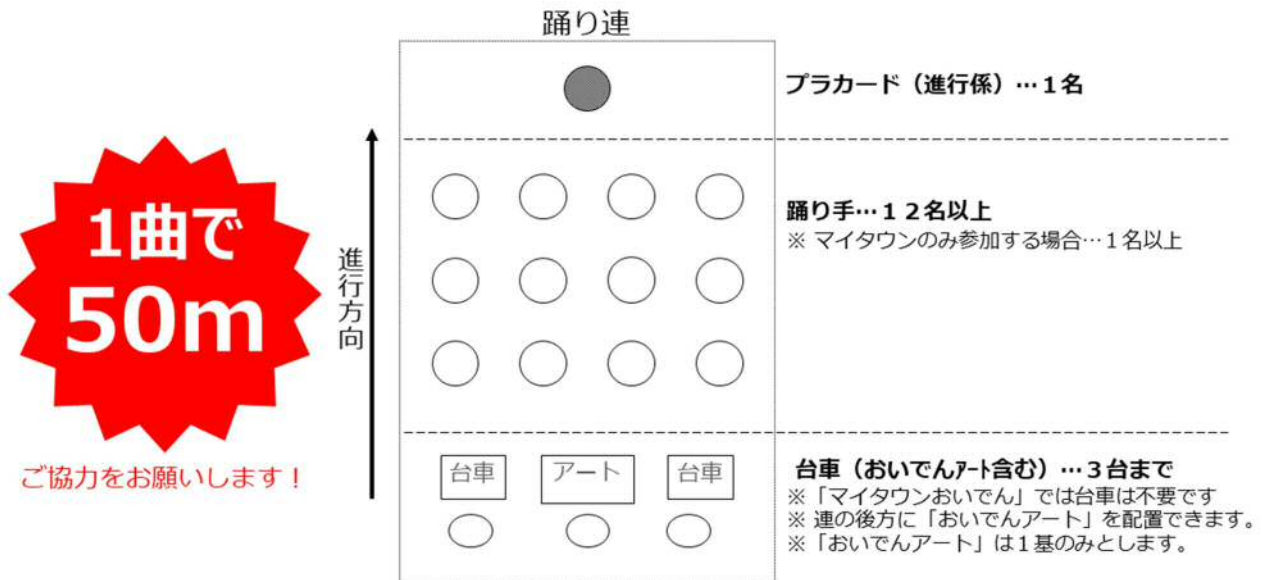
※12名未満でも参加することはできますが、審査・表彰の対象外となります。なお、マイタウンおいでんは12名未満でも審査・表彰の対象となります。

2 連の種別

区分	説明
子ども連	連の半数以上が小学生以下の子どもで構成された連
中高生連	連の半数以上が中学生と高校生で構成された連
一般連	上記以外の連

◆連の代表者は18歳以上としてください。

3 連の並び方



(1) 連の並びは4列縦隊とし、おいでんの曲に合わせ、前進しながら踊ります。

※1曲ごとに必ず50メートル進んでください。

(2) 連の名前を表示するプラカードを用意してください。

(3) プラカードを持つ方は、前後の踊り連との間隔を意識しながら先頭で連を誘導してください。また、ナンバープレートを首から下げてください。

※ナンバープレートは最初に参加するマイタウンおいでん会場の受付でお渡しします。

- (4) 水分補給等のための荷物を積む台車を持ち込むことができます。台車の大きさは、**横 80 cm×縦 125 cm**までです。**(リヤカーやショッピングカートは禁止です。)**
 なお、台車は原則1連につき3台までです。ただし、総参加者数(台車は除く)が50人を超えるときは、15人につき1台追加することができます。
 ※例えば、参加者数が60人であれば台車は4台使用できます。
- (5) 連の後方に台車等を装飾した「おいでんアート」を1基まで設置できます。詳しくは「**おいでんアート募集要項**」をご覧ください。

4 衣装




- (1) 踊り連で用意してください。
- (2) 他の参加者や観客に不快な思いをさせる衣装や装飾は禁止します。
 ※下着、下着と見間違ふもの、弱者をからかうものなど
- (3) 大きな音が鳴るもの(太鼓やホイッスル等)の使用は他の踊り連に影響を及ぼすため使用を禁止します。

5 踊り方(スタイル)

「**ベーシックスタイル**」と「**フリースタイル**」のいずれかで申込んでください。おいでん総踊りの審査及び表彰はそれぞれ行います。

(1) ベーシックスタイル

①～③のジャンルから1つを選択し、決まった振付を忠実に踊ります。

ジャンル	概要	練習動画 QRコード
① ポップ	令和元年に考えられた新たな振付	
② ディスコ	平成元年に「おいでん」の曲が作成された際に考えられた振付	
③ 民踊	平成元年に「おいでん」の曲が作成された際に考えられた振付	

(2) フリースタイル

「おいでん」の曲に合わせて、踊り連ごとに独自の振付で踊ります。

1曲で50m進む振り付けをお願いします。

6 進み方・振り付けのポイント

おいでん踊りは1曲（3分30秒）で**50メートル**進みます。特に、**フリースタイル**で参加する踊り連は、以下の4つのポイントに注意してください。

- (1) 長時間（30秒程度） その場に止まる振付をしないこと。
- (2) 後ろに下がる振付をしないこと。
- (3) 踊り中に集合する演出がある場合は、踊り連の前方に集まること。
- (4) サビの部分では、原則、前に進む振付とすること。

7 禁止事項

一つでも該当する踊り連の参加を認めません。


- (1) 他の参加者や観客に不快な思いをさせる衣装や装飾をすること。
- (2) 他の参加者や観客に危険や迷惑が及ぶ行為、恐怖心をあおる行為をすること。
- (3) 踊りながら飲酒をすること。または、飲酒した状態で参加すること。

8 募集期間

3月25日（月）～5月7日（火） 最終日午後5時必着

※おいでん総踊りに直接参加を希望する「中高生連」は 3月25日（月）～6月28日（金）

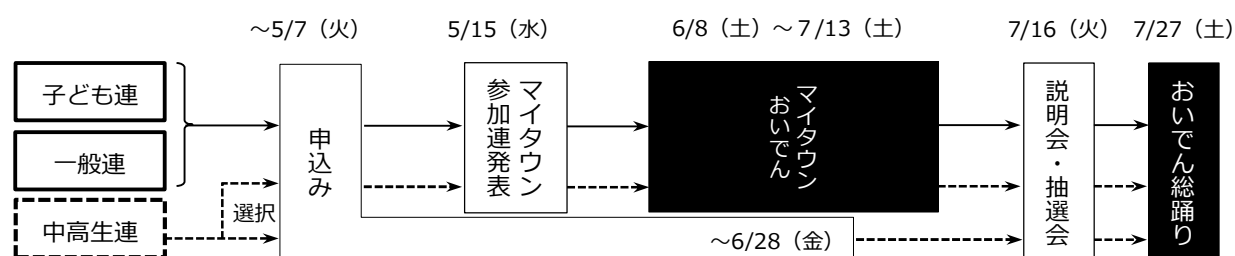
9 申込方法

区分	説明
Web 申込み (インターネット)	『踊り連申込フォーム』から申込み 
持参 郵送 FAX	次の①②の書類を豊田おいでんまつり実行委員会事務局まで提出 ①第56回豊田おいでんまつり参加申込書 ②誓約書

(1) 1度に複数のマイタウン会場への参加申込みができます。

(2) **中高生連で、おいでん総踊りに直接参加を希望する場合は、その他提出物が必要となります。(10ページ掲載)**

10 申込みからの流れ



11 豊田おいでんまつり実行委員会事務局からの連絡

豊田おいでんまつりに関する各種お知らせは、すべて豊田おいでんまつり公式ホームページ上で公表いたしますので、各踊り連でご確認ください。

Ⅳ マイタウンおいでん

1 マイタウンおいでん参加連発表

5月15日（水）午後5時頃 ※公式ホームページで発表

※会場の規模に応じた参加人数となるよう調整させていただくため、申込時の希望に添えない場合があります。また、定員に達しない会場は追加募集を行う場合があります。

2 マイタウンおいでんへの参加について

- (1) 当日の持ち物やタイムスケジュール等は、各マイタウンおいでん開催団体から発送される通知で確認してください。
- (2) 説明会が開催されるマイタウンおいでんに参加する連は、必ず説明会に参加してください。なお、説明会の開催有無については、6ページ掲載の表（「事前説明会」列）をご確認ください。
- (3) 当日の参加受付の際は、踊り連衣装を着用した状態でお越してください。
- (4) 最初に参加するマイタウンおいでん会場の受付で、参加記念ペナントとナンバープレートを受取ってください。

3 おいでん総踊りへの参加を希望する連について

マイタウンおいでんに参加した踊り連は、おいでん総踊りに参加することができます。

変更 (1) おいでん総踊りへの参加を希望する連は、最初に参加するマイタウンおいでん会場の受付で、踊り連衣装の撮影をさせていただきます。

※今回から、衣装写真の提出を当日に衣装を撮影するに変更したため、衣装写真の用意をしていただく必要がなくなりました。

- (2) マイタウンおいでんにて、踊り方や衣装が禁止事項（3、4ページ掲載）に該当していないか確認します。該当していた場合は、おいでん総踊りに参加することができません。
- (3) 踊り方がフリースタイルの連については、曲に合わせて前進する踊りとなっているか確認させていただきます。問題がある場合は、踊り方の改善をお願いすることがあります。
- (4) 参加する全てのマイタウンおいでんが中止となってしまった場合は、他のマイタウンおいでんへ参加できるように調整させていただきます。なお、調整ができなかった場合は、衣装写真と踊りの動画（おいでん1曲分）を豊田おいでんまつり実行委員会事務局まで提出していただくようお願いします。

4 マイタウンおいでん表彰

マイタウンおいでんでは、**各マイタウンおいでん開催団体で設けた基準で審査と表彰を行います。**なお、マイタウンおいでん大賞を受賞すると、おいでん総踊りのステージで踊ることができます。（8ページ掲載）

※審査結果は、謙虚に受け止め、苦情等の申し立てはご遠慮ください。

5 その他

- (1) まつりのスムーズな運営のため、スタッフの指導、指示、調査等にご協力ください。

(2) 豊田おいでんまつり実行委員会及びマイタウンおいでん開催団体の決定事項に従ってください。

6 開催情報

順延・会場変更は開催予定時間の3時間前に決定します（豊田おいでんまつり公式ホームページに掲載）

No.	マイタウンおいでん名称	開催予定日	会場（住所）	雨天時対応方法	順延日 or雨天時会場（住所）	事前 説明会
		開催予定時間				
1	いけいけ鞍ヶ池おいでんまつり	6月8日（土）	鞍ヶ池公園 芝生広場 （矢並町）	雨天決行 （屋根有）		
		9：30 - 17：00				
2	元祖おいでん上郷！2024	6月8日（土）	柳川瀬公園多目的広場 （飲部東町）	会場変更	柳川瀬公園体育館	
		15：00 - 20：00				
3	いざ出陣！松平おいでんまつり	6月15日（土）	豊田市松平体育館 屋根付き運動広場 （九久平町）	雨天決行 （屋根有）		5月26日（日）
		13：30 - 19：00				
4	踊ろ舞！おいでん小原	6月15日（土）	小原トレーニングセンター （市場町）	雨天決行 （屋根有）		
		11：00 - 14：00				
5	ほみにおいでん	6月22日（土）	保見運動広場 （保見ヶ丘）	順延	6月23日（日）	
		13：00 - 21：00				
6	マイタウンおいでん 香恋の里しもやま	6月22日（土）	下山支所駐車場 （大沼町）	会場変更	下山トレーニングセンター （大沼町）	
		13：00 - 18：00				
7	足助地区おいでんまつり	6月29日（土）	宮町駐車場 （足助町）	順延	6月30日（日）	
		18：00 - 20：30				
8	稲武おいでんまつり2024	6月29日（土）	道の駅 大屋根広場 「グリッピーのぼうし」 （武節町）	雨天決行 （屋根有）		
		18：00 - 20：30				
9	猿投おいでん夏まつり	6月29日（土）	豊田市運動公園 体育館 （高町）	雨天決行 （屋根有）		6月9日（日）
		15：00 - 20：30				
10	豊スタおいでん夏まつり2024	6月30日（日）	豊田スタジアム （千石町）	雨天決行 （屋根有）		
		10：00 - 19：00				
11	おいでんあさひ風鈴まつり	7月6日（土）	旭総合体育館 （下切町）	雨天決行 （屋根有）		
		14：00 - 18：30				
12	IYOIYOおいでん	7月13日（土）	GAZA南広場 （喜多町）	会場変更	GAZA南広場横 KITARA～豊田市駅 連絡通路下	
		18：00 - 21：00				
13	ふじおかおいでん夏まつり	7月13日（土）	藤岡コミュニティ広場 （藤岡飯野町）	会場変更	藤岡体育センター （藤岡飯野町）	
		16：00 - 21：00				
14	ほ〜いおいでん大林2024 大林町納涼祭	7月13日（土）	大林公園 （大林町）	順延	7月14日（日） 14日雨天時：大林小学校体育館 （大林町）	
		15：30 - 21：00				
15	マイタウンおいでん高岡	7月13日（土）	高岡運動広場 （高岡町）	会場変更	高岡農村環境改善センター 高岡コミュニティセンター （高岡町）	
		14：00 - 20：00				

※この情報は令和6年3月1日（金）時点の情報であり、変更がある場合がございます。

最新情報は豊田おいでんまつりの公式ホームページにてご確認ください。

V おいでん総踊り

1 参加にあたって

- (1) **7/16 (火) の説明会及び抽選会に必ず1名参加してください。** (8ページ掲載)
- (2) 総踊り当日にポップ(ベーシックスタイル)を参加連全員で1曲踊ります。この日、この時に集まった踊り連、観客のみなさんで同じポーズを決めてみましょう！
★ポップの踊り方が分からない場合は、おいでん踊り動画をご覧ください(3ページ掲載)。また、各マイタウンおいでん会場でもポップを練習する時間を設ける予定です。

2 おいでん総踊りスケジュール

- (1) 日時
7月27日(土) 午後5時45分～午後9時00分(予定)
- (2) プログラム
オープニング、リトルおいでん(3曲程度)、総踊り※(12曲程度)
※総踊りの最中はおいでんアートも踊りコースを周遊します。

3 おいでん総踊り会場図

※踊りコースは駅前停車場線及び竹生線(下図参照)の範囲内で調整します。



※関係機関と調整中のため、変更することがあります。

4 その他

- (1) 雨天の場合は決行としますが、荒天の場合は、当日の正午までに開催・中止の判断をします(開催決定後の気象変化等により中断又は中止することもあります)。
- (2) 開催・中止の案内は、公式ホームページ及び公式 Instagram で行い、同時にひまわりネットワーク、その他のメディアに情報提供します。

5 審査・表彰

- (1) ベーシックスタイル（ポップ・ディスコ・民踊）は、「衣装、完成度（決められた振付（3ページ掲載）を忠実に踊っているか等）、協調性」を基準に審査します。
- (2) フリースタイルは、「衣装、完成度（振付の創意工夫等）、協調性」を基準に審査します。
- (3) 踊りの賞は全16賞（下表参照）を予定しています。個人賞は1連につき1名に踊り中に授与します。（総参加者数（台車を除く）が50名以上の連は2名に授与します。）
- (4) 通常の賞は、審査員が（1）または（2）に基づいて審査を行い、成績が優秀だった連に授与されます。
- (5) 特別賞は、（4）とは異なる基準で受賞連を決定します。なお、賞の名称及び受賞者の選定方法は調整中です。

スタイル	賞					New 特別賞
ベーシックスタイル (ポップ・ディスコ・民踊)	おいでん 大賞 (各1連)	優秀賞 (各1連)	トヨタ	チビッコ	入賞 (計4連) ※1	計4連程度を予定 ※賞の名称や選定方法は 後日情報提供します
フリースタイル			ふれあい 大賞 (各1連)	大賞 (各1連) ※1		

- ※1 チビッコ大賞は、各スタイルでおいでん大賞、優秀賞、トヨタふれあい大賞を受賞した連を除く、『子ども連』に対して授与します。

6 ステージおいでん

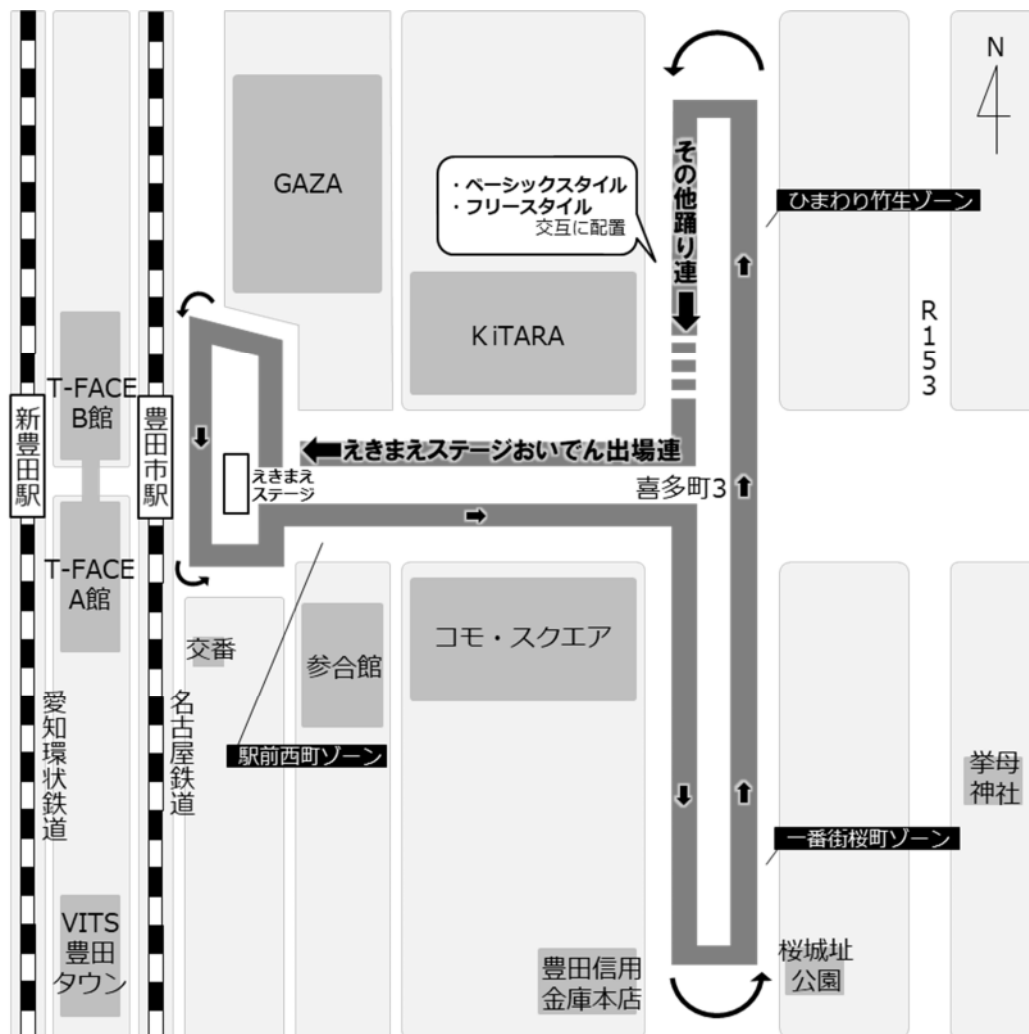
豊田市駅東ロータリー上に「えきまえステージ」の設置を予定しています。マイタウンおいでんにてステージおいでんへの招待があった連はステージ上で演舞することができます。詳細はマイタウンおいでんの表彰式後にお渡しする招待状でお伝えします。

- (1) ステージ上及びステージ前で、2連同時にそれぞれ東西を向いて1～2曲踊ります。
- (2) ステージおいでん出演時は、ステージ上及びステージ前で踊る方のみ、踊りコースからステージへ移動を行います。
- (3) 審査は連の全員が路上で踊っている時に行います。
- (4) 踊る順番とステージ上での向きは、「総踊りスタート位置決め抽選会」（次項参照）の抽選（代表者がくじ引き）にて決定します。
- (5) 踊りコース・ステージ間の移動により、踊れる曲数が少なくなる場合があります。

7 踊り連説明会、総踊りスタート位置決め抽選会

- (1) 日 時 : 7月16日(火) 午後6時30分～午後9時00分(予定)
- (2) 会 場 : 豊田市福祉センター(豊田市錦町1-1-1)
- (3) 出席者 : 各踊り連代表者1名 **※必ず1名参加してください**
- (4) 説明会 : おいでん総踊りの基本ルールや当日の流れの説明等を行います。
- (5) 抽選会 : おいでん総踊りのスタート位置を公開抽選により決定します。
ア 説明会受付時に予備抽選を行い、スタート位置を決める抽選の順番を決定します。

- イ 予備抽選で決定した順番で抽選箱からくじを引きます。
- ウ 欠席した踊り連については、豊田おいでんまつり実行委員会事務局が代理でくじを引きます。
- エ 抽選箱から引いたくじの番号で、全踊り連のスタート位置を決めます。
- (6) 総踊りスタート位置（※詳細な場所は連数や参加者数によって変わります。）
 - ア えきまえステージおいでん出場連
ステージ東側横断歩道付近から東側へ順番に配置されます。
 - イ その他踊り連
喜多町3丁目交差点付近から配置され、ベーシックスタイルとフリースタイルの踊り連が、交互に配置されます。



※関係機関と調整中のため、変更することがあります。

8 「中高生連」のおいでん総踊りへの直接参加について

中高生連（連の半数以上が中学生や高校生で構成された連）は「マイタウンおいでん」に参加せずに、直接「おいでん総踊り」に参加することができます。

(1) 申込期間：3月25日（月）～6月28日（金）

※マイタウンおいでんに参加したい場合は5/7（火）までに申込みを行ってください。

(2) 申込方法：子ども連・一般連と同じ（4ページ掲載）

(3) 提出物：衣装や踊り方が禁止事項に該当していないか確認するため、以下のものを提出してください。なお、提出された内容は、おいでん総踊りの審査には影響しません。

提出物	備考	提出方法
①衣装写真	1～2名で衣装を着用し全身が分かる画像	期限 6月28日（金）まで 提出方法 提出物①②のデータを、豊田おいでんまつり実行委員会事務局宛にEメールで送ってください。 Eメール oiden@oidenmaturi.com
②踊りの動画	当日踊る振付で踊った動画（おいでん1曲分） ※当日踊る人数に近い人数で撮影してください ※踊りの衣装を着用する必要はありません	

9 「トヨタ元町工場夏まつり」との連携について

おいでん踊りを取り入れた地域行事「トヨタ元町工場夏まつり」と連携しております。夏まつりに参加した踊り連は、「おいでん総踊り」にも参加することができます。

「トヨタ元町工場夏まつり」について

トヨタ自動車元町工場では、「おいでん」を踊る夏まつりを開催しており、社員で構成する踊り連だけでなく、自治区（深田山自治区、本地新田自治区、小坂自治区）で構成する踊り連も招待をしています。

- (1) 主催 HUREAI 元町支部
- (2) 開催日 例年 7月第一土曜日
午後4時30分～午後8時30分
- (3) 開催場所 トヨタ自動車 元町工場内

※おいでん総踊りへの参加に係る審査（衣装や踊り方の確認等）は、他のマイタウンおいでんに参加する踊り連と同様の基準で実施します。

※「トヨタ元町工場夏まつり」は、「マイタウンおいでん」ではないため、一般の踊り連の参加募集は行っておりません。

Ⅵ おいでん大賞受賞連の取扱いについて

おいでん大賞を受賞した連については、豊田おいでんまつり花火大会等、各種イベントにておいでん踊りの披露をお願いすることがあります。

詳細につきましては、おいでん大賞受賞連代表者へ個別にご連絡いたします。

Ⅶ その他おいでんまつりに関する情報

(1) おいでん踊りの練習や振付について

① 踊りの振付動画の貸し出し・YouTube

- ・豊田おいでんまつり実行委員会事務局にて振付動画 DVD を貸し出します。(無料)
- ・豊田おいでんまつり公式ホームページや YouTube で振付動画を公開しています。



(2) 「おいでん」CDの販売


- ①販売場所：・ミュージックショップリバー T-FACE店
・TSUTAYA FASもとまち店
・豊田おいでんまつり実行委員会事務局（豊田市役所 商業観光課内）
- ②価格：1,000円（税込）

(3) 公式 Instagram

まつり開催情報や協賛募集の告知を行います。

フォローをお願いします。

豊田おいでんまつり公式アカウント…@toyota_oiden



申込先及び問合せ先

豊田おいでんまつり実行委員会事務局（豊田市役所西庁舎7F 商業観光課内）

〒471-8501 豊田市西町3-60

電話 0565-34-6642 FAX 0565-35-4317

E-mail : oiden@oidenmaturi.com

公式HP : <https://www.oidenmaturi.com/>

